




EMPRESA PUBLICA DE ALCANTARILLADO DE SANTANDER S.A.			
ESTADO DE ACTIVIDAD FINANCIERA, ECONOMICA, SOCIAL Y AMBIENTAL			
DEL 01 DE JULIO AL 31 DE JULIO DE 2016			
		A JULIO 2016	A JULIO 2015
		En Miles	En Miles
<b>43</b>	<b>VENTA DE SERVICIOS</b>		
4322	SERVICIO DE ALCANTARILLADO	<b>37.828.804</b>	<b>35.234.576</b>
	CARGO FIJO	6.328.244	5.424.477
	CONSUMO	30.170.147	27.405.383
	CONEXIÓN	1.181.216	2.183.644
	REPOSICIONES DOMICILIARIAS	70.100	133.796
	FUENTES ALTERNAS	75.455	68.286
	<b>OTROS SERVICIOS DE ALCANTARILLADO</b>	<b>3.841</b>	<b>18.990</b>
	ALQUILER DE MAQUINARIA	2.540	3.537
	VERTIMIENTOS	0	12.368
	ACCESORIOS PREFABRICADOS	1.102	3.084
4395	DEVOLUCIONES, REBAJAS Y DESCUENTOS EN VENTAS	-21.171	-23.747
	<b>VENTAS NETAS</b>	<b>37.807.633</b>	<b>35.210.829</b>
<b>63</b>	<b>COSTO DE VENTAS DE SERVICIOS</b>		
6360	<b>SERVICIOS PUBLICOS</b>		
	SERVICIOS PERSONALES	3.320.842	3.373.863
	GENERALES	198.549	218.591
	DEPRECIACIONES	7.578.631	7.464.032
	ARRENDAMIENTOS	68.262	79.891
	AMORTIZACIONES	66.506	64.578
	COSTOS DE BIENES Y SERVICIOS PUBLICOS	6.662.796	5.952.310
	LICENCIAS Y CONTRIBUCIONES	0	0
	ORDENES Y CONTRATOS DE MANTENIMIENTOS	2.214.792	7.923.972
	HONORARIOS	251.612	1.363.045
	SERVICIOS PUBLICOS	164.982	130.298
	MATERIALES Y OTROS COSTOS DE OPERACIÓN	71.402	93.293
	SEGUROS	278.622	312.759
	IMPUESTOS Y TASAS	10.077	14.154
	ORDENES Y CONTRATOS POR OTROS SERVICIOS	322.491	294.486
	<b>NETO COSTO DE VENTAS</b>	<b>21.209.564</b>	<b>27.285.272</b>
	<b>EXCEDENTE BRUTO EN VENTAS</b>	<b>16.598.069</b>	<b>7.925.557</b>
<b>51</b>	<b>GASTOS OPERACIONALES DE ADMINISTRACION</b>		
5101	SUELDOS Y SALARIOS	3.089.620	2.866.903
5102	CONTRIBUCIONES IMPUTADAS	137.574	177.583
5103	CONTRIBUCIONES EFECTIVAS	403.299	362.748
5104	APORTES SOBRE LA NOMINA	15.607	9.574
5111	GENERALES	1.279.293	2.322.042
5120	IMPUESTOS CONTRIBUCIONES Y TASAS	476.699	637.825
	<b>TOTAL GASTOS DE ADMINISTRACION</b>	<b>5.402.092</b>	<b>6.376.675</b>
<b>63</b>	<b>PROVISIONES, AGOTAMIENTO, DEPRECIACIONES Y AMORTIZACIONES</b>		
5304	PROVISION PARA DEUDORES	0	627.819
5313	PROVISION PARA OBLIGACIONES FISCALES	0	238.920
5314	PROVISION PARA CONTINGENCIAS	10.380	0
5317	PROVISIONES DIVERSAS	0	0
5330	DEPRECIACION DE PROPIEDAD PLANTA Y EQUIPO	111.945	113.775
5345	AMORTIZACION INTANGIBLES	50.233	22.466
	<b>TOTAL GASTOS POR PROVISIONES, AGOTAMIENTO, DEPRECIACIONES Y AMORTIZACIONES</b>	<b>172.658</b>	<b>1.002.980</b>
	<b>TOTAL GASTOS</b>	<b>5.574.650</b>	<b>7.379.655</b>
	<b>EXCEDENTE OPERACIONAL</b>	<b>11.023.419</b>	<b>545.902</b>
<b>48</b>	<b>OTROS INGRESOS</b>		
4805	FINANCIEROS	505.311	389.040
4808	OTROS INGRESOS ORDINARIOS	647	749
4810	EXTRAORDINARIOS	17.190	32.998
4815	AJUSTES EJERCICIOS ANTERIORES	37.731	73.061
	<b>TOTAL INGRESOS NO OPERACIONALES</b>	<b>560.879</b>	<b>495.848</b>
<b>68</b>	<b>OTROS GASTOS</b>		
5801	INTERESES	668.505	377.896
5805	FINANCIEROS	331	2.277
5808	OTROS GASTOS ORDINARIOS	0	0
5810	EXTRAORDINARIOS	10	3.540
5815	AJUSTES EJERCICIOS ANTERIORES	11.193	56.428
	<b>TOTAL OTROS GASTOS</b>	<b>680.039</b>	<b>440.141</b>
	<b>RESULTADO NO OPERACIONAL</b>	<b>-119.160</b>	<b>55.707</b>
	<b>EXCEDENTE ANTES DE IMPUESTOS</b>	<b>10.904.259</b>	<b>601.609</b>
3215	RESERVA LEGAL		0
	RESERVA LEY 142 /94		0
	IMPORRENTA AÑO CORRIENTE	0	0
	IMPORRENTA CREE	0	0
	<b>RESULTADO DEL EJERCICIO</b>	<b>10.904.259</b>	<b>601.609</b>
	(-) PERDIDA (+) UTILIDAD		
	<b>UTILIDAD DEL EJERCICIO</b>	<b>10.904.259</b>	<b>601.609</b>
			
			
			
	<b>NURY ANDREA ESPINOSA MURILLO</b> Gerente General		
	<b>MARTHA CRISTINA PEÑA GARZÓN</b> Contador Publico T.P. 19774-T		
	<b>LUZ HELENA LEÓN OLAYA</b> Revisor Fiscal T.P 53059-T		